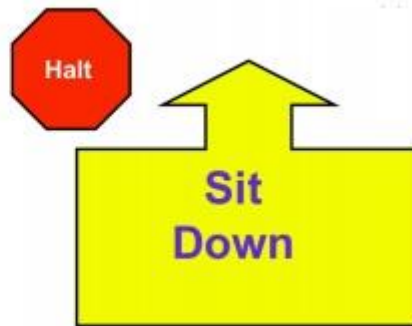
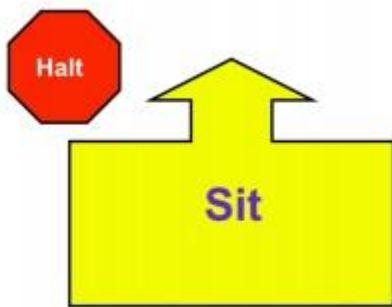




Trases sākums

Trases beigas



Apstāšanās ieņemot pamatpozīciju (PP). Turpina kustību blakus.


Apstāšanās ieņemot PP. Henderis nogulda suni ar komandu. Turpina kustību blakus pēc komandas no guļus pozīcijas.




Pagriezieni pa labi par 90 grādiem.

Pagriezieni pa kreisi par 90 grādiem.

About
Turn
Right



About
"U"
Turn



Pagrieziens apkārt (180) caur labo plecu

Pagrieziens apkārt (180) caur kreiso plecu

270°
Right



270°
Left



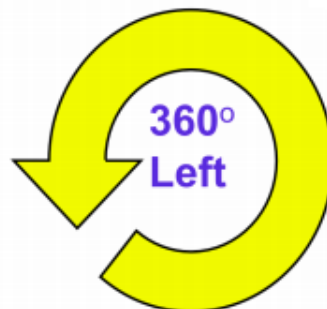
Pagrieziens pa 270 grādiem caur labo plecu

Pagrieziens pa 270 grādiem caur kreiso plecu

360°
Right



360°
Left



Apgriešanās uz vietas (360) no kustības caur labo plecu

Apgriešanās uz vietas (360) no kustības caur kreiso plecu



No kustības paņem suni frontālajā pozīcijā, no

No kustības paņem suni frontālajā pozīcijā, no

Из движен

<p>frontālās pozīcijas suns apiet hendleru no labās puses un bez apstādināšanas turpina kustību blakus.</p>	<p>frontālās pozīcijas no kreisās puses suns ieņem blakus pozīciju un bez apstādināšanas turpina kustību blakus.</p>
---	--

позицию, с
стороны и
без остано



No kustības paņem suni frontālajā pozīcijā, no frontālās pozīcijas suns apiet hendleru no labās puses, ieņem pamata pozīciju (PP) blakus. Turpina kustību blakus.

No kustības paņem suni frontālajā pozīcijā, no frontālās pozīcijas no kreisās puses suns ieņem pamata pozīciju (PP) blakus. Turpina kustību blakus..



Kustība lēnā tempā

| Kustība ātrā tempā



Kustība normālā tempā

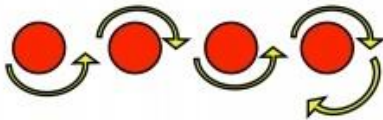
No kustības solis pa labi (pa diagonāli)



Spirāle pa labi, suns atrodas ārpusē

| Spirāle pa kreisi, suns atrodas iekšpusē

**Straight
Figure 8
Weave Twice**

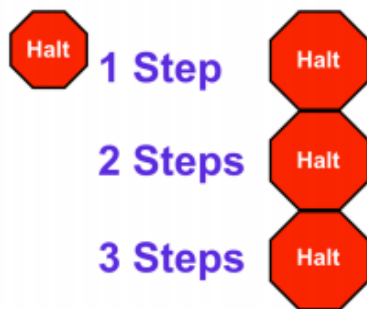


**Serpentine
Weave Once**



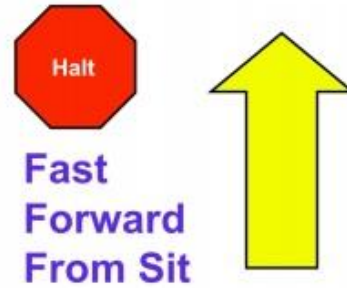
Slaloms 2 reizes

| Slaloms 1 reizi



Apstāšanās ieņemot PP. Soļi uz priekšu no PP (“sēdi”). Katru reizi, kad hendlers apstājas pēc norādītā soļu skaita, suns ieņem PP. Pēc tam turpina kustību blakus.


Soļi atpakaļ sākas pēc suņa izvešanas frontālajā pozīcijā. Suns virzās līdz ar saimnieku pēc norādītā soļu skaita, ieņemot katru reizi frontālo pozīciju. Beigās pēc hendlera komandas suns iekārtojas handleram kreisajā pusē un bez apstāšanās turpina kustību blakus.



Apguldīšana kustībā. Hendlers apstājas pie noguldīta suņa. Pāris kustību blakus turpina no guļus pozīcijas

Apstāšanās ieņemot PP. Kustību turpina ātrā tempā no sēdus pozīcijas (no PP).

Left About Turn



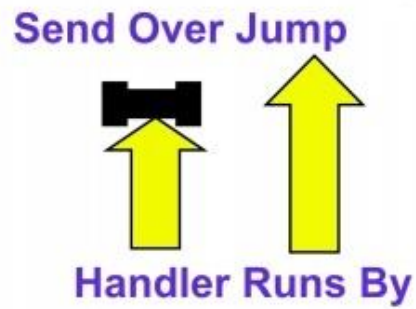
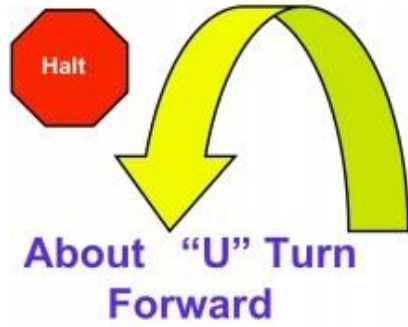
“Vācu” pagrieziens: hendlers griežas iešanai pretējā virzienā caur kreiso plecu, tajā pat laikā suns virzās apkārt hendleram (pa labi).

Apstāšanās ieņemot PP. Suns pēc komandas apsēžas un saglabā pozīciju kamēr hendlers apiet to pretēji pulksteņa rādītāja virzienam un apstājas PP. Tālāk turpina kustību blakus.



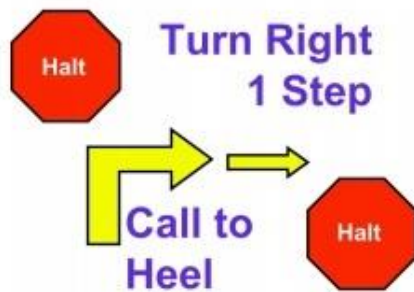
Apstāšanās ieņemot PP. Suns tiek noguldīts pēc hendlera komandas un saglabā guļus pozīciju, kamēr hendlers apiet to pretēji pulksteņa rādītāja virzienam un nostājas blakus guļošam sunim. Pāris turpina kustību no guļus pozīcijas.

Apstāšanās ieņemot PP. Pēc hendlera komandas pāris pagriežas caur labo plecu pa 180 grādiem iešanai pretējā virzienā un bez apstāšanās turpina kustību.



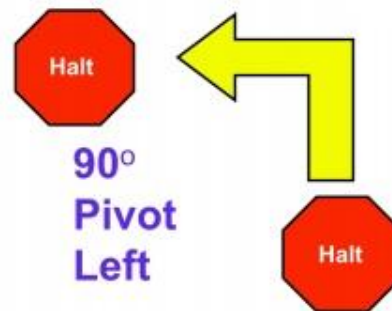
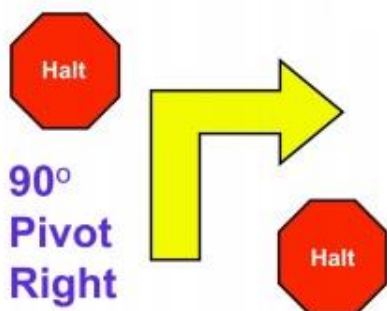
Apstāšanās ieņemot PP. Pēc hendlera komandas pāris pagriežas caur kreiso plecu pa 180 grādiem iešanai pretējā virzienā un bez apstāšanās turpina kustību.

Tuvojoties barjerai, suni sūta pāri barjerai, hendlers skrien garām. Tikko kā suns ir piezemējies, pāris turpina kustību blakus normālā tempā.



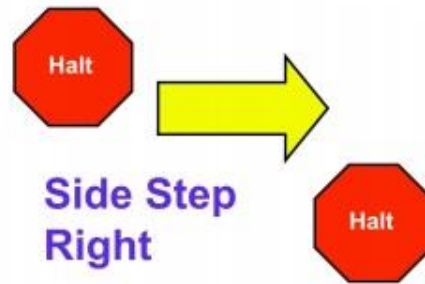
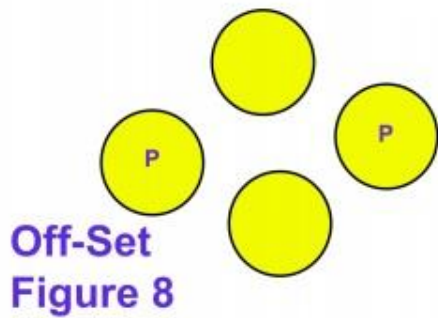
Apstāšanās ieņemot PP. Sunim jā saglabā pozīcija (pēc komandas), kamēr hendlers pagriežas pa labi, sper 1 soli uz priekšu un apstājas. Suns pēc komandas ieņem blakus pozīciju (PP). Pēc tam turpina kustību blakus.

Apstāšanās ieņemot PP. Suns pēc hendlera komandas ieņem pozīciju "stāvi" un saglabā pozīciju, kamēr saimnieks apiet tam apkārt pretēji pulksteņa rādītāja virzienam un nostājas blakus stāvošajam sunim. Pāris turpina kustību no pozīcijas "stāvi".



Apstāšanās ieņemot PP. No PP pagrieziens pa labi ieņemot PP. Tālāk turpina kustību blakus.

Apstāšanās ieņemot PP. No PP pagrieziens pa kreisi ieņemot PP. Tālāk turpina kustību blakus.



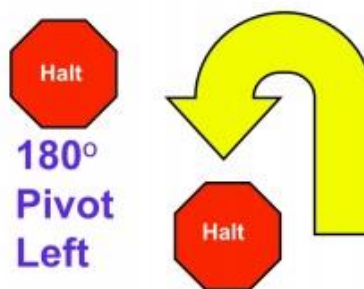
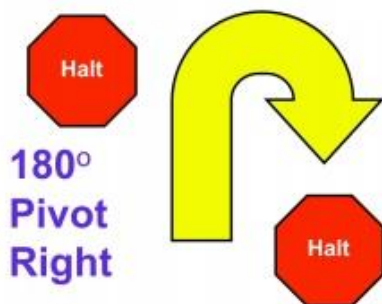
Astotnieks starp diviem objektiem (konusiem vai cilvēkiem) + diviem “slazdiem” (bļodiņas ar kārumiem vai mantiņas).

Apstāšanās ieņemot PP. Solis pa labi, ieņemot PP. Turpina kustību blakus.



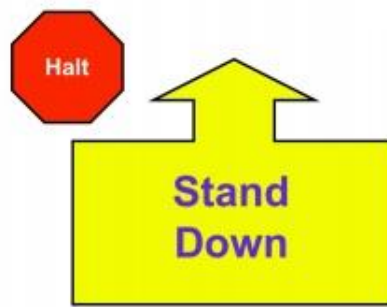
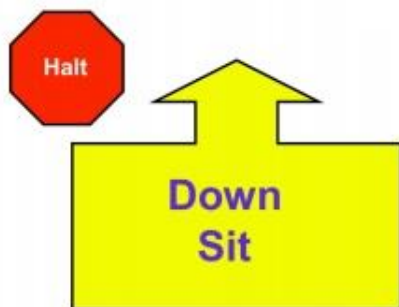
Apstāšanās ieņemot PP. Paņemšana frontālajā pozīcijā. PP ieņemšana, sunim apejot hendleri no labās puses.

Apstāšanās ieņemot PP. Paņemšana frontālajā pozīcijā. Suns ieņem PP no kreisās puses.



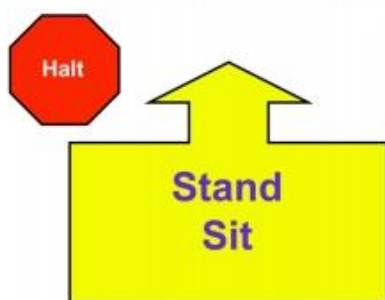
Apstāšanās ieņemot PP. Pagrieziens apkārt pa 180 grādiem car labo plecu, ieņemot PP. Turpina kustību blakus.

Apstāšanās ieņemot PP. Pagrieziens apkārt pa 180 grādiem car kreiso plecu, ieņemot PP. Turpina kustību blakus.



Apstāšanās ieņemot PP. Noguldīt suni. Paņemt PP. Turpināt kustību blakus.

Apstāšanās ieņemot PP. Sunim ieņemt pozīciju "stāvi". Apguldīt suni. No guļus pozīcijas turpināt kustību uz priekšu.



Apstāšanās ieņemot PP. Sunim ieņemt pozīciju "stāvi". Paņemt PP. Turpināt kustību blakus.

Suņa apstādināšana kustībā. Apriet apkārt stāvošam sunim, apstāties pie suņa un no suņa stāvus pozīcijas turpināt kustību uz priekšu.

Стоять из д
пока хозяин
стрелки



3 (trīs) soļi atpakaļ, neapstājoties un neieņemot PP. (Suns arī virzās atmuģuriski).

Vingrinājums pie pavadas. Izturība sēžot vai guļot (blakus vai frontāli), kamēr cits suns iziet trasi.